

Tendance

Comparée au semestre précédent

INDICATEURS DE CONJONCTURE

2^{ème} semestre 2021

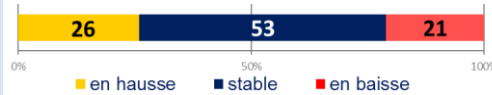


Zoom par secteur d'activité

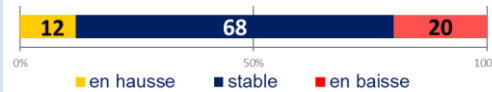


Volume d'activité

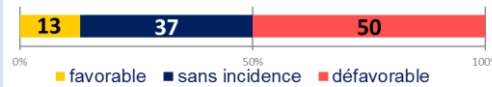
Réalisations 2^{ème} semestre 2021



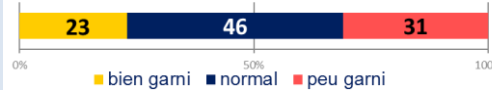
Perspectives 1^{er} semestre 2022



Contexte économique

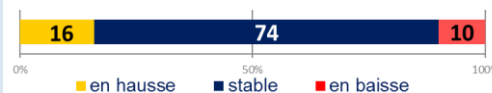


Carnet de commandes

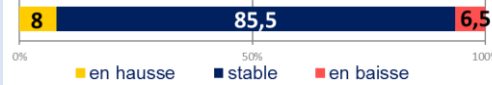


Emploi

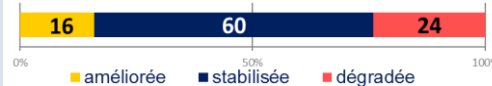
Réalisations 2^{ème} semestre 2021



Perspectives 1^{er} semestre 2022

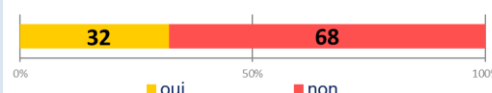


Trésorerie

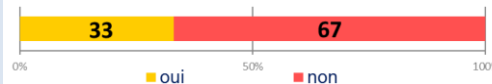


Investissement

Réalisations 2^{ème} semestre 2021



Perspectives 1^{er} semestre 2022

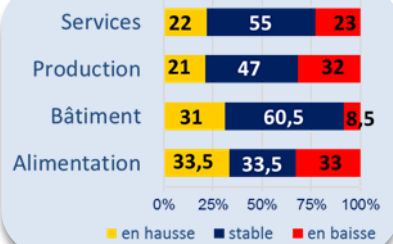


Optimisme/pessimisme



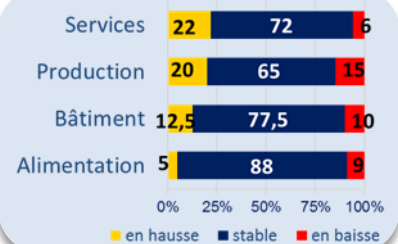
Volume d'activité

Réalisations 2^{ème} semestre 2021



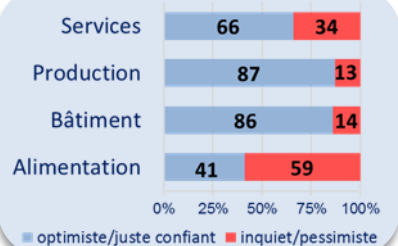
Emploi

Réalisations 2^{ème} semestre 2021



Optimisme/pessimisme

Perspectives 1^{er} semestre 2022



Chiffres-clés de l'Artisanat en Vendée

16 400
Entreprises
au 1^{er} janv. 2022



Immatriculations

1805 2020
2290 2021

+27%

Chambre de Métiers et de l'Artisanat Vendée

35 rue Sarah Bernhardt – CS 90075
85002 La Roche sur Yon Cedex
accueil85@artisanatpaysdelaloire.fr

Avec le soutien de nos partenaires

Crédit Mutuel



En synthèse

Après deux semestres de forte progression, **l'activité tend à se stabiliser** dans 53% des entreprises vendéennes (+8 points*) ; 26% bénéficient encore d'une hausse d'activité (contre 29,5%*), soit largement au-dessus de la moyenne régionale (21,5%). La proportion d'entreprises en baisse d'activité se limite à 21% (contre 25%*). Le Bâtiment conserve une bonne dynamique avec 31% d'entreprises en hausse contre seulement 8,5% en baisse. L'amélioration la plus significative concerne la Production et les Services-Réparation qui continuent à se redresser. L'Alimentation en revanche, est en net recul.

Les artisans sont de moins en moins impactés par la crise sanitaire. Pour 23% d'entre eux, elle aurait même contribué à l'accroissement de leur activité, notamment dans le Bâtiment (29%). Aujourd'hui, 66% des dirigeants estiment leur niveau d'activité normal ou supérieur à leur activité habituelle (contre 56% au niveau régional). 70% constatent une progression de leur chiffre d'affaires annuel (contre 38% seulement il y a un an).

Toutefois, les dirigeants pointent des difficultés notamment en termes d'approvisionnement (51% des entreprises) ; diminution de leur clientèle (31%), baisse du panier moyen (20%), absences de collaborateurs, chantiers suspendus, annulations de commandes, ...

L'emploi progresse davantage ce semestre. Les hausses d'effectif concernent 16% des entreprises (+5,5 points*) ; la situation la plus favorable s'observe dans les Services-Réparation (22% de hausse d'effectif contre 6% seulement de baisse). Globalement, 74% des dirigeants maintiennent leurs effectifs (86% dans l'Alimentation et 78% dans le Bâtiment). 35% des dirigeants sont confrontés à des difficultés de recrutement (+6 points au-dessus de la région), notamment dans l'Alimentation et le Bâtiment. Les réductions de personnel s'observent dans 10% des entreprises (comme au semestre précédent). Pour les mois à venir, 85% des artisans privilégient la stabilité de leurs effectifs. En moyenne, 22% des entreprises pourraient bénéficier d'un recrutement (27% dans le Bâtiment).

La situation financière des entreprises évolue favorablement, en particulier dans la Production et les Services-Réparation. En revanche, elle se dégrade dans l'Alimentation. Globalement, 76% des artisans observent une trésorerie stabilisée ou améliorée ; 24% l'estiment dégradée. **L'investissement a encore progressé** (32% contre 28%*).

Pour le prochain semestre, les artisans restent très majoritairement confiants voire optimistes (75%). Toutefois, les carnets de commande sont jugés moins garnis. En conséquence, les prévisions d'activité sont très prudentes : 68% envisagent une stabilité, 20% pourraient subir une baisse.

*comparé au semestre précédent