

Note de conjoncture de l'Artisanat des Pays de la Loire

1^{er} semestre 2023 • Edition Juillet 2023

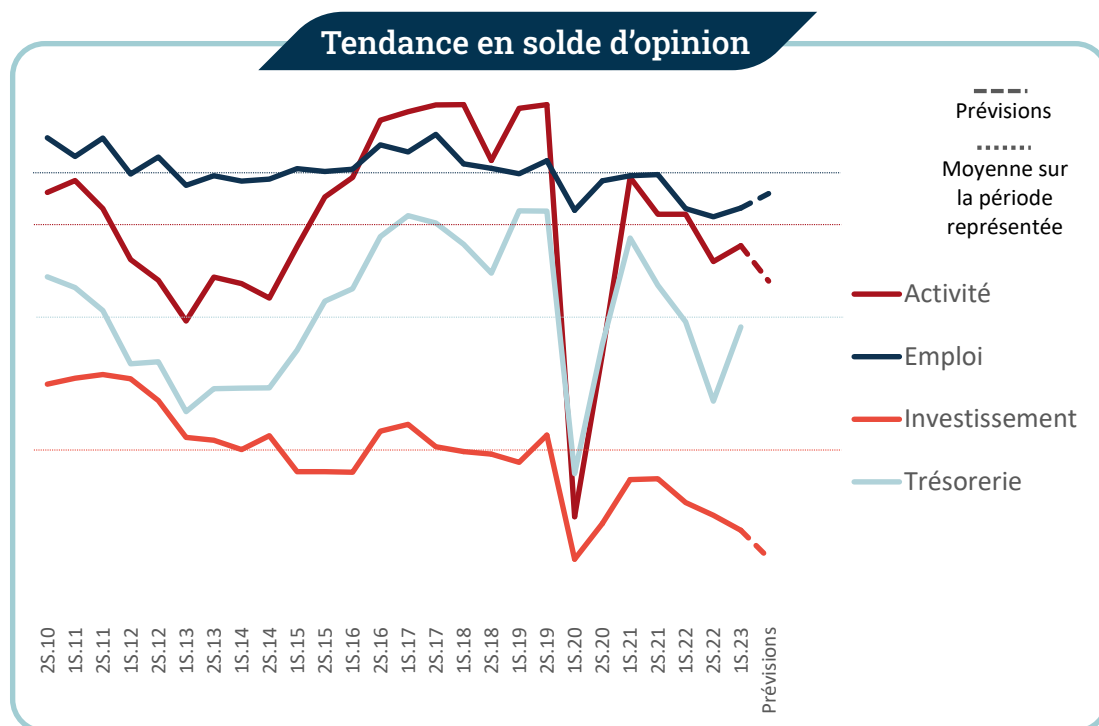
Ce semestre, que retenir dans l'artisanat régional ?

Ce semestre, la situation économique du secteur est plutôt stable par rapport aux six derniers mois : 28 % des artisans interrogés ont observé une dégradation de leur activité, soit une part identique. Le Bâtiment reste ce semestre en difficulté, accompagné par le secteur de la Production qui semblait entrevoir ce déficit d'activité dans ses prévisions.

La situation de l'emploi reste globalement stable par rapport aux précédents semestres avec près de 87 % des répondants déclarant une stabilité ou une hausse de leurs effectifs contre 85 %*.

L'investissement continue de s'éroder lentement ce semestre (78 % n'ont pas réalisé d'investissement contre 77 %*) tandis que la trésorerie tend à se stabiliser avec 60 % des déclarations (contre 51 %*).

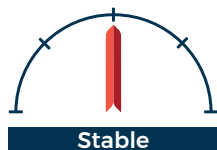
Les prévisions d'activité pour les prochains mois se redressent : 9 % des artisans de la région anticipent une hausse de celle-ci (+3 points*). Cette tendance semble partager par l'emploi où les prévisions sont plus optimistes que le semestre précédent. Ainsi 9 % des artisans envisagent une hausse de leurs effectifs (+3 points*).



ACTIVITÉS



TENDANCE S-1



Ce semestre, l'activité reste plutôt stable par rapport aux six derniers mois : 28 % des artisans déclarent toujours une dégradation de celle-ci et 16 % une hausse (+2 points*). Comme les précédents semestres, le Bâtiment reste en difficulté (+1 point* parmi les déclarations de baisse d'activité) et est accompagné par le secteur de la Production, lui-même en difficulté depuis quelques semestres (36 % des artisans déclarent une activité en baisse, +5 points*). Cette situation s'exprime au travers d'un carnet de commandes peu garni.

Pour l'ensemble des secteurs de l'artisanat, l'évaluation du carnet de commandes n'a que peu évolué par rapport à la même période (71 % les évaluent comme normaux à bien garnis contre 72 % il y a un an) mais le moral semble s'améliorer légèrement : 68 % sont confiants voire optimistes pour l'avenir contre 61 % en juillet 2022.

Les prévisions pour les mois à venir sont en légère hausse (9 % déclarent anticiper une hausse de leur activité dans les six prochains mois contre 6 %* et 27 % envisagent une dégradation de celle-ci contre 38 %*).

Activité stable ou en hausse



Activité confiant ou optimiste



EMPLOI



TENDANCE S-1



Ce semestre, l'emploi se stabilise : 87 % des artisans observent une stabilité voire une hausse de leurs effectifs (contre 85 %*). Cette part est identique à celle observée à la même période un an plus tôt. Seul le secteur de l'Alimentation semble être dans une situation plus délicate avec des déclarations de baisse d'effectifs en hausse (21 %, soit +5 points*). Les autres secteurs sont sur une tendance plutôt stable voire en hausse pour deux d'entre eux : Réparation et Production.

Ceci se retrouve dans les réponses des artisans quant aux recrutements effectués ces six derniers mois : 16 % ont déclaré avoir effectué des recrutements (contre 17 %*) avec des nuances selon les secteurs : les artisans du secteur des Services ne sont que 7 % à déclarer des recrutements.

46 % des recrutements se font en CDI (contre 41 %*) avec pour principal motif la nécessité de remplacer un salarié. Les difficultés de recrutement restent stables avec pour raisons principales le manque de qualification ou de motivation des candidats.

Dans les prochains mois, les prévisions de recrutement sont stables : 88 % estiment un effectif stable ou en hausse comme au semestre précédent.

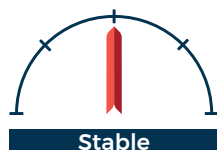
Emploi stable ou en hausse



INVESTISSEMENTS



TENDANCE S-1



La tendance à la baisse persiste ce semestre avec seulement 22 % des artisans qui déclarent avoir investi (-2 points par rapport à juillet dernier). Le renouvellement de machines, matériels ou véhicules reste le principal motif d'investissement (47 %). Seul le secteur de l'Alimentation redresse ses investissements (25 % ce semestre, soit +6 points*).

Pour les six prochains mois, les prévisions d'investissement sont en deçà de ceux réalisés ce semestre (19 %).

Investissement



SITUATION FINANCIÈRE



TENDANCE S-1



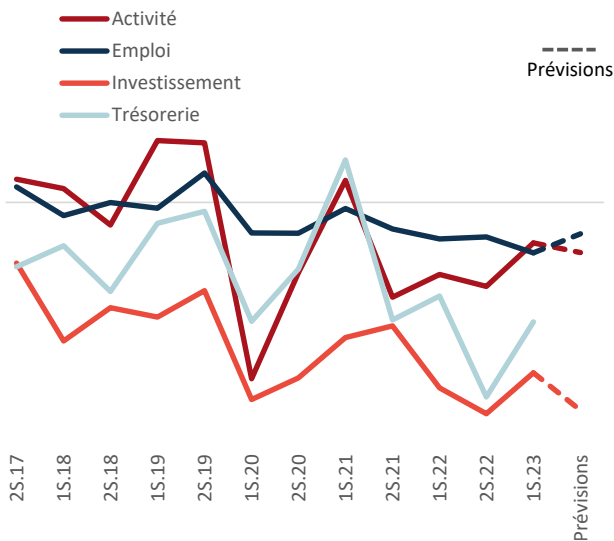
Ce semestre, la trésorerie tend à s'améliorer : 8 % des répondants déclarent une trésorerie en hausse (+2 points*) et 60 % une stabilisation (contre 51 %*). Ceci se constate notamment dans les secteurs de l'Alimentation et de la Réparation qui présentaient une trésorerie fortement dégradée au semestre précédent (respectivement 41 % contre 60 %* et 28 % contre 46 %*). Concernant les autres secteurs, ils s'illustrent également par une stabilité de leur trésorerie voire une amélioration.

Situation stabilisée ou améliorée



* au semestre précédent

ALIMENTATION



La situation continue de s'améliorer pour le secteur de l'Alimentation : 32 % des artisans déclarent une dégradation de leur activité quand ils étaient 37 % au semestre précédent et 40 % il y a un an notamment grâce à une diminution de la concurrence.

En revanche, la situation pour l'emploi se dégrade légèrement. Ils ne sont plus que 79 % à déclarer un effectif stable ou en hausse ce semestre (-5 points*). Notons que les recrutements se font essentiellement dans le cadre d'un remplacement mais le développement de l'activité tend à augmenter sa participation (+4 points*). Dans ce contexte, les prévisions sont sensiblement meilleures qu'au semestre précédent : 10 % envisagent une hausse de leurs effectifs (+6 points*).

La trésorerie s'améliore sensiblement après avoir fortement chuté. Ils étaient 60 % au précédent semestre à la juger dégradée contre 41 % aujourd'hui. L'investissement se redresse également : 25 % ont investi ce semestre contre 19 %* notamment dans l'achat de nouveaux matériels ou de machines. Les prévisions d'investissement sont plus favorables à celle du semestre précédent mais en deçà des réalisations actuelles (près de 20 % envisagent d'investir contre 25 % ce semestre).

Enfin, pour les prévisions d'activité, les artisans du secteur sont davantage confiants voire optimistes (58 %) et envisagent une activité haussière pour 11 % d'entre eux (contre 5 %*).

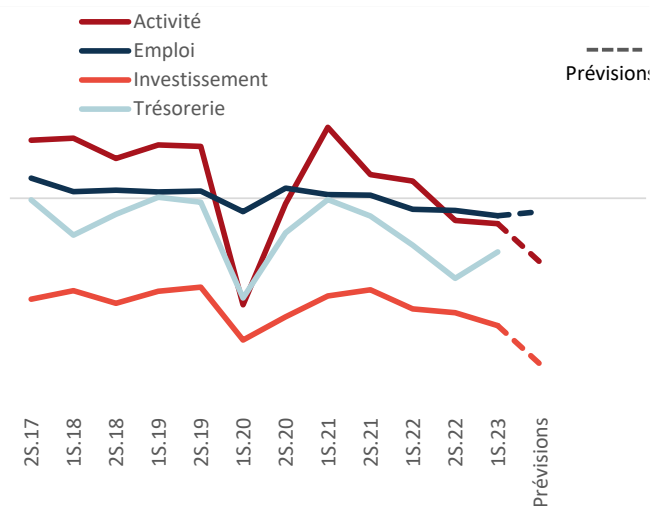
BÂTIMENT



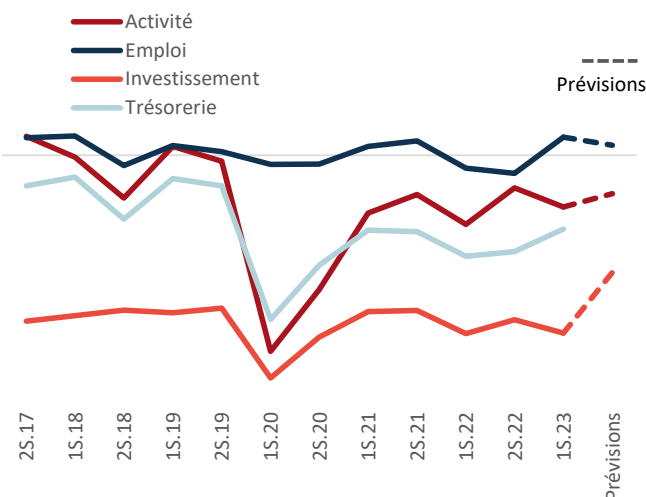
Le secteur du Bâtiment présente toujours des difficultés : 22 % des répondants estiment que leur activité s'est dégradée ces six derniers mois (+1 point*) et seulement 13 % une hausse de celle-ci (+0 point*). Les raisons reposent essentiellement dans la perte de marchés ou de clients. Les prévisions pour les six prochains mois ne sont guère plus encourageantes : 6 % des répondants envisageant une hausse d'activité et 31 % une dégradation.

Ce semestre, comme les précédents depuis quelques temps, les effectifs sont restés relativement stables (76 % contre 73 %*). Les prévisions d'emplois pour les mois à venir sont similaires à ce qu'elles sont aujourd'hui, à savoir une part importante de maintien des effectifs. D'autre part, le secteur semble toujours rencontrer des difficultés dans ses recrutements, et ce plus que l'ensemble des secteurs de l'artisanat.

La trésorerie du secteur semble se stabiliser pour 66 % des répondants (contre 59 %*) mais a fortement chuté ces derniers temps. Ils restent toujours 27 % à observer une dégradation de celle-ci au cours des six derniers mois (-9 points*) allant de pair avec l'inflation et la dégradation du chiffre d'affaires au sein du secteur. Enfin, l'investissement continue de se réduire (25 % déclarent avoir investi ces six derniers mois) mais ce secteur reste l'un des secteurs qui investit le plus. Les prévisions d'investissement suivent la tendance observée avec seulement 18 % des artisans du secteur pensant réaliser des investissements prochainement.



PRODUCTION



L'activité du secteur de la Production se dégrade pour 36 % des artisans ce semestre (+5 points*) mais est plutôt stable par rapport à la même date un an plus tôt. Le contexte économique est jugé un peu moins défavorable mais ils sont toujours majoritaires (65 % le jugent toujours défavorable) et le carnet de commande est normal voire bien garni pour 56 % des artisans du secteur. Les prévisions pour les six prochains mois semblent s'améliorer : 74 % anticipent une activité normale ou en hausse (+10 points*).

L'emploi continue d'être stable avec 86 % des répondants (83 %*). Le secteur ne semble pas rencontrer de difficultés particulières dans ses recrutements (74 % des répondants). Pour les prochains mois, seuls 6 % des artisans prévoient une baisse de leurs effectifs. Il est à noter que les recrutements envisagés (9 % des répondants) se feront principalement dans le cadre d'un remplacement.

La trésorerie s'améliore lentement pour 67 % des artisans du secteur (+8 points*) tandis que les investissements restent faibles (21 %, soit 2 points de moins*). C'est d'ailleurs l'un des deux secteurs à investir le moins ce semestre. Ces investissements concernent principalement le renouvellement de machines ou de véhicules (39 % des répondants). Signe encourageant, 31 % des artisans du secteur pensent investir dans les six prochains mois quand ils n'étaient que 17 % au semestre précédent.

* au semestre précédent

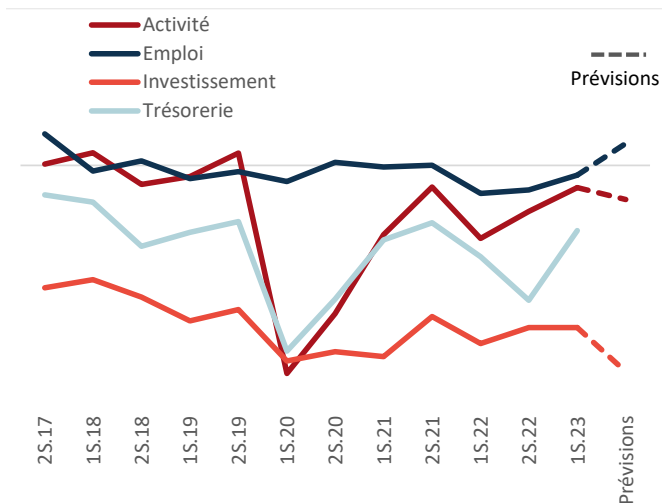
RÉPARATION



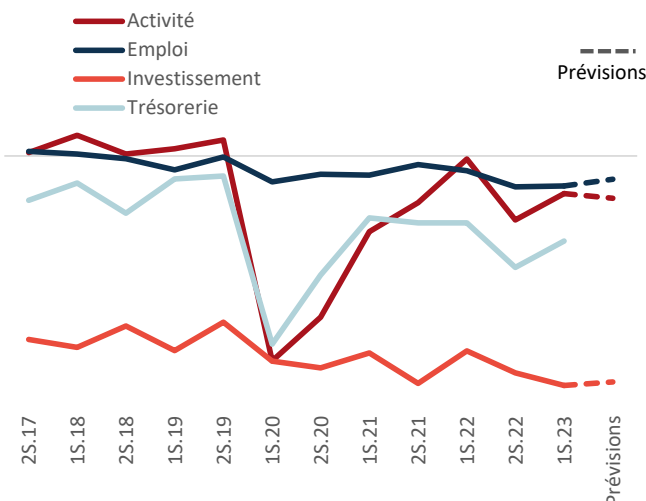
Ce semestre, la situation continue de s'améliorer avec 79 % des artisans du secteur à déclarer une activité normale ou en hausse au cours des six derniers mois (contre 74 %* et 69 % il y a un an). Les raisons invoquées sont l'obtention de nouveaux marchés/clients pour 65 % mais également une amélioration de la productivité pour 15 % (contre 4 %*). Les prévisions pour le prochain semestre sont certes en deçà des réalisations mais s'améliorent au regard des précédentes prévisions. Ainsi, 80 % des artisans du secteur de la Réparation anticipent une activité normale voire haussière (dont 10 % en hausse) contre 70 % il y a un an (dont 7 % en hausse).

L'emploi continue de se redresser : 79 % des artisans déclarent un effectif stable (+0 point*) et 9 % en hausse (+2 points*). Les recrutements se sont effectués principalement pour accompagner le développement de l'activité (43 %) ou un surcroît temporel (22 % contre 3 %*). La majorité des recrutements se font en CDI (58 %). Concernant les prévisions d'emplois, celles-ci sont plutôt bonnes : 93 % anticipent un effectif stable ou en hausse, dont 14 % en hausse.

L'investissement est stable par rapport au semestre précédent avec 26 % de déclarations d'investissements. C'est l'un des secteurs où cette part est la plus importante (4 points de plus que les déclarations de l'ensemble des secteurs). Dans les prochains mois, l'investissement devrait être plutôt stable par rapport aux anciennes prévisions (20 % des artisans envisagent d'investir). Enfin, la trésorerie se stabilise après plusieurs semestres d'érosion : ils sont 28 % à déclarer une trésorerie dégradée contre 46 % il y a six mois et 32 % il y a un an.



SERVICES



Ce semestre, le secteur des Services se redresse légèrement : 52 % des répondants déclarent une activité stable et 18 % en hausse contre 54 %* et 13 %* respectivement. Le contexte est considéré comme défavorable par 58 % des artisans du secteur contre 74 % il y a six mois. Enfin, les prévisions pour le semestre suivant sont sensiblement les mêmes qu'il y a un an : 66 % anticipent une stabilité et 10 % un surcroît d'activité.

La dégradation de l'emploi au semestre précédent se stabilise avec toujours 15 % des répondants qui déclarent une baisse d'effectifs contre 9 % il y a un an. Les raisons principales des départs de salariés s'expliquent par la fin de leur contrat, des départs volontaires ou en retraite tandis que les recrutements s'opèrent majoritairement pour remplacer des départs. Ils ne semblent pas éprouver de difficultés particulières dans les recrutements (80 % déclarent ne pas rencontrer de difficultés). Enfin, les prévisions d'emplois sont stables : 85 % anticipent une stabilité de leurs effectifs et seulement 4 % envisagent une hausse.

Les investissements continuent de s'éroder : 87 % des répondants n'ont fait aucun investissement ce semestre (+2 points* et +5 points par rapport à l'année dernière). Les prévisions ne sont guère meilleures avec seulement 13 % des artisans du secteur qui l'envisagent dans les prochains mois. Enfin, la trésorerie s'améliore lentement. 38 % des artisans la jugent dégradée contre 43 %* principalement en lien avec une dégradation de leur chiffre d'affaires.

Méthodologie

L'enquête a été réalisée en juin 2023 auprès d'un échantillon d'entreprises artisanales représentatif par activité de 1 348 entreprises.

Le solde d'opinion correspond à la différence entre le pourcentage d'entreprises ayant répondu positivement et le pourcentage de celles ayant répondu négativement.

La barre présente sur les graphiques sectoriels représente le 0. Si la courbe est au-dessus, cela signifie qu'il y a plus d'entreprises qui répondent positivement que négativement.

En dessous, la proportion d'entreprises qui répondent négativement est supérieure.

* au semestre précédent

LOIRE-ATLANTIQUE 44

-  **Activité** =
-  **Emploi** =
-  **Investissements** ✓
-  **Situation financière** =

Ce semestre, l'activité est plutôt stable voire légèrement haussière pour 69 % des artisans du territoire (contre 67 %* et 68 % il y a un an). Seuls les secteurs de l'Alimentation et des Services connaissent un réel redressement. Les autres secteurs suivent davantage une tendance stable. Les prévisions d'activité pour les six prochains mois s'orientent encore vers de la stabilité pour 59 % des artisans du territoire (contre 56 %*) tandis que le contexte économique est jugé moins défavorable qu'il y a six mois (66 % contre 75 %*).

L'emploi en recul depuis quelques temps semble se stabiliser : 14 % des artisans du département déclarent un effectif en baisse quand ils étaient 16 % au semestre précédent. Cela s'observe en particulier dans le Bâtiment et les Services. En revanche, la situation se dégrade pour le secteur de la Réparation où 18 % des artisans du terri-

toire déclarent une baisse d'effectifs (+7 points*). Les prévisions d'emplois sont sensiblement les mêmes que celles observées ce semestre : 80 % envisagent de maintenir leurs salariés et 7 % pensent à recruter.

La trésorerie des entreprises du territoire se stabilise pour 54 % des répondants (contre 46 %*) dans l'ensemble des secteurs. L'investissement reste toujours faible (21 % ont investi ce semestre contre 22 %*) notamment dans les secteurs du Bâtiment, de la Réparation et des Services. Cette tendance se retrouve dans les prochains mois : 82 % n'envisagent pas d'investir.

MAINE-ET-LOIRE 49

L'activité sur le territoire du Maine-et-Loire recule légèrement ce semestre : 24 % des artisans déclarent une baisse de leur activité (+4 points*). Ceci s'observe plus particulièrement dans le secteur du Bâtiment (+9 points*) qui adopte une trajectoire baissière depuis plusieurs semestres. Les prévisions pour les prochains mois s'orientent vers davantage de stabilité pour 69 % des répondants. Seuls 8 % anticipent une hausse de leur activité.

L'emploi tend à se maintenir ce semestre pour 79 % des artisans du territoire, situation relativement similaire à celle observée au cours des précédents semestres. Deux secteurs se montrent plus dynamiques : les artisans du secteur de la Production déclarent 15 % de hausse d'effectifs ce semestre (+11 points*) tandis que ceux du secteur de la Réparation sont 11 % (+3 points*). Les prévisions d'emploi pour le prochain semestre sont relativement similaires à celles réalisées au

cours des derniers mois avec 79 % d'artisans anticipant un maintien de leurs effectifs.

La proportion des artisans déclarant un investissement ce semestre reste faible mais s'améliore (25 % contre 22 %*) sauf pour le secteur de la Production (25 % contre 40 %*) qui avait déclaré une part importante d'investissement au semestre précédent. 17 % seulement des artisans envisagent d'investir dans les six prochains mois. Concernant la trésorerie, elle se stabilise pour 65 % des répondants (+10 points*) mais reste dégradée pour 29 % des artisans (-9 points*).

-  **Activité** ✓
-  **Emploi** =
-  **Investissements** ✓
-  **Situation financière** =

MAYENNE 53

-  **Activité** =
-  **Emploi** =
-  **Investissements** ✓
-  **Situation financière** ✓

Ce semestre, l'activité se stabilise : 14 % des artisans du département déclarent une activité en hausse (+0 point*) et 26 % observent une dégradation de celle-ci (+1 point*). Le secteur de la Réparation semble éprouver des difficultés ce semestre avec 18 % des répondants déclarant une baisse d'activité (+8 points*) contrairement aux secteurs de l'Alimentation et de la Production, ce dernier poursuivant son redressement opéré il y a un an.

L'emploi mayennais bénéficie aussi de cette stabilité. Les artisans sont 79 % à déclarer le maintien de leurs effectifs contre 78 %*. A l'échelle des secteurs, celui de la Production se positionne sur une trajectoire positive avec respectivement 14 % (+9 points*) de déclarations de hausse d'effectifs tandis que le Bâtiment rencontre davantage de difficultés avec seulement 3 % des répondants qui déclarent une hausse de leurs effectifs (-7

points*) et 15 % une diminution (+2 points*).

La trésorerie s'améliore légèrement (+7 points*) par rapport au précédent semestre mais reste problématique pour 29 % des artisans du territoire. En revanche, l'investissement continue de s'éroder avec 18 % seulement d'investissements déclarés ce semestre (-3 points*). C'est d'ailleurs le deuxième département à l'échelle de la région à investir le moins ce semestre. Les prévisions pour les prochains mois sont meilleures : 23 % ont prévu d'investir (+9 points*).

Enfin, les prévisions d'activité pour le prochain semestre tendent à davantage de stabilité. 21 % envisagent une dégradation de l'activité (contre 40 %*) au profit de la stabilité (72 %, soit +18 points*).

* au semestre précédent



SARTHE

72

L'activité sur le territoire sarthois est plutôt stable avec 71 % des artisans déclarant une activité stable ou en hausse ce semestre (-1 point*). Les secteurs de la Réparation et des Services continuent leur redressement avec respectivement 17 % (contre 11 %) et 16 % (contre 4 %) à observer une hausse de leur activité économique. Les six prochains mois tendent vers encore davantage de stabilité : 66 % anticipent une stabilité (+10 points*) et près de 7 % une hausse.

L'emploi se stabilise également : 11 % des artisans déclarent une réduction de leurs effectifs contre 16 % il y a six mois bien que le secteur de l'Alimentation voit son emploi se dégrader sensiblement (24 % contre 14 %). Les prévisions sont proches des déclarations : 88 % anticipent un effectif stable ou en hausse pour les prochains mois.

Enfin, 17 % des artisans déclarent avoir investi ce semestre (-5 points*), part la plus faible au sein des différents départements. Les prévisions sont meilleures avec 23 % des répondants pensant investir prochainement. La trésorerie s'améliore pour 8 % des artisans sarthois (contre 2 %) mais 36 % l'estiment encore dégradée (-10 points*).



Activité



Emploi



Investissements



Situation financière



VENDÉE

85



Activité



Emploi



Investissements



Situation financière



Après le fléchissement du semestre précédent, l'activité se stabilise : 17 % des artisans du territoire vendéen déclarent une activité en hausse (+2 points*). Sur le même semestre l'année dernière, ils étaient 24 % dans cette situation. Le secteur de la Production est le secteur le plus en difficulté comme à l'échelle de la région.

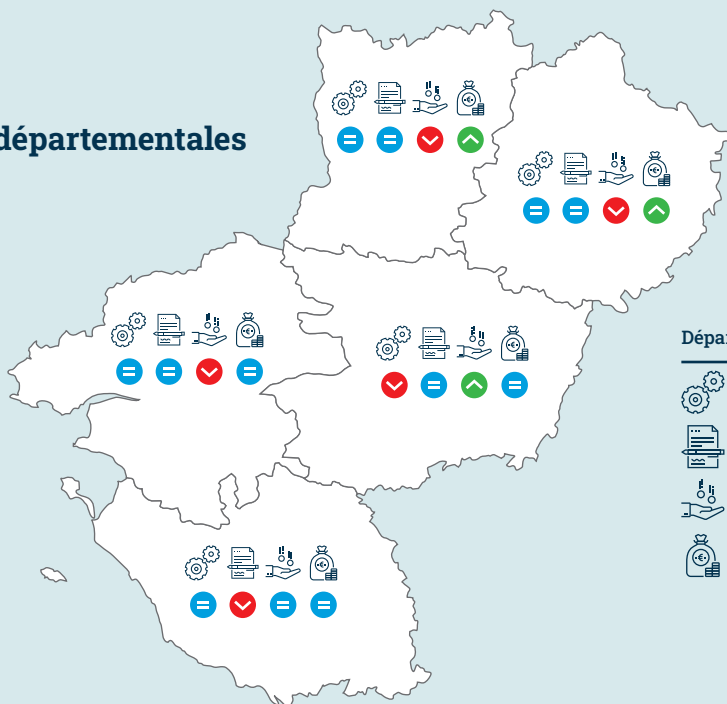
L'emploi se dégrade pour 14 % des artisans vendéens (+2 points*) dans un certain nombre de secteurs, notamment ceux de l'Alimentation et du Bâtiment. En revanche, les prévisions pour les prochains mois sont mieux orientées : 92 % anticipent une stabilité de leurs effectifs voire une hausse (+4 points*). Ceci s'observe particulièrement dans le secteur de la Production.

La trésorerie se redresse légèrement ce semestre : 28 % des artisans du territoire observent une dégradation de leur trésorerie contre 41 % il y a six mois. Cette amélioration se profile globalement dans l'ensemble des secteurs. L'investissement reste stable depuis plusieurs semestres consécutifs. 25 % des artisans ont investi ce semestre (-1 point* et +1 point par rapport à l'année dernière).

Les prévisions semblent plus optimistes que les semestres précédents : 21 % envisageraient d'investir au cours des prochains mois contre 16 %*.

Enfin, les prévisions d'activité sont semblables à celles anticipées il y a un an : 74 % espèrent une stabilité voire une hausse de leur activité.

Tendances départementales



Département	44	49	53	72	85
Activité	=	✓	=	=	=
Emploi	=	=	=	=	✓
Investissements	✓	↑	✓	✓	=
Situation financière	=	=	↑	↑	=


* au semestre précédent

L'artisanat en Pays de la Loire

L'artisanat représente en Pays de la Loire **162 777 salariés**

85 672 établissements et **14 229 apprentis**, soit :

1 emploi sur 7 

1 établissements sur 4 

2 apprentis sur 5 

1 création d'entreprise sur 4 

Définition de l'artisanat



L'alimentation

Le secteur de l'Alimentation comprend les activités de la boulangerie pâtisserie confiserie, boucherie charcuterie, plats à emporter (crêpes, pizzas...) et poissonnerie.



Le bâtiment

Le secteur du Bâtiment et de la Construction comprend les activités de gros oeuvre (maçonnerie, charpente...), de second oeuvre (peinture, plâtrerie, électricité, plomberie, chauffage...), de terrassement, de génie civil...



La production

Le secteur de la Production comprend les activités de l'agroalimentaire, l'imprimerie et la sérigraphie, les laboratoires de photos, l'ameublement, la métallurgie et le travail des métaux, la mécanique générale et la sous-traitance pour l'industrie de production, etc.



La réparation et services


Le secteur des Services et de la Réparation comprend les soins à la personne (salons de coiffure et d'esthétique), les fleuristes, la cordonnerie, la réparation d'appareils électroménagers, les retouches vestimentaires, la blanchisserie pressing laverie, les taxis et ambulances, la réparation et l'entretien de véhicules automobiles, cycles et motos...



Chambre
de **Métiers**
et de l'**Artisanat**

PAYS DE LA LOIRE

Nous contacter :

 Observatoire Régional de l'Artisanat des Pays de la Loire
6 boulevard des Pâtureaux
44985 SAINTE-LUCE/LOIRE Cedex

 observatoire@artisanatpaysdelaloire.fr

 02 51 13 31 36

 www.artisanatpaysdelaloire.fr