

Note de conjoncture de l'Artisanat des Pays de la Loire

2nd semestre 2022 • Edition Février 2023

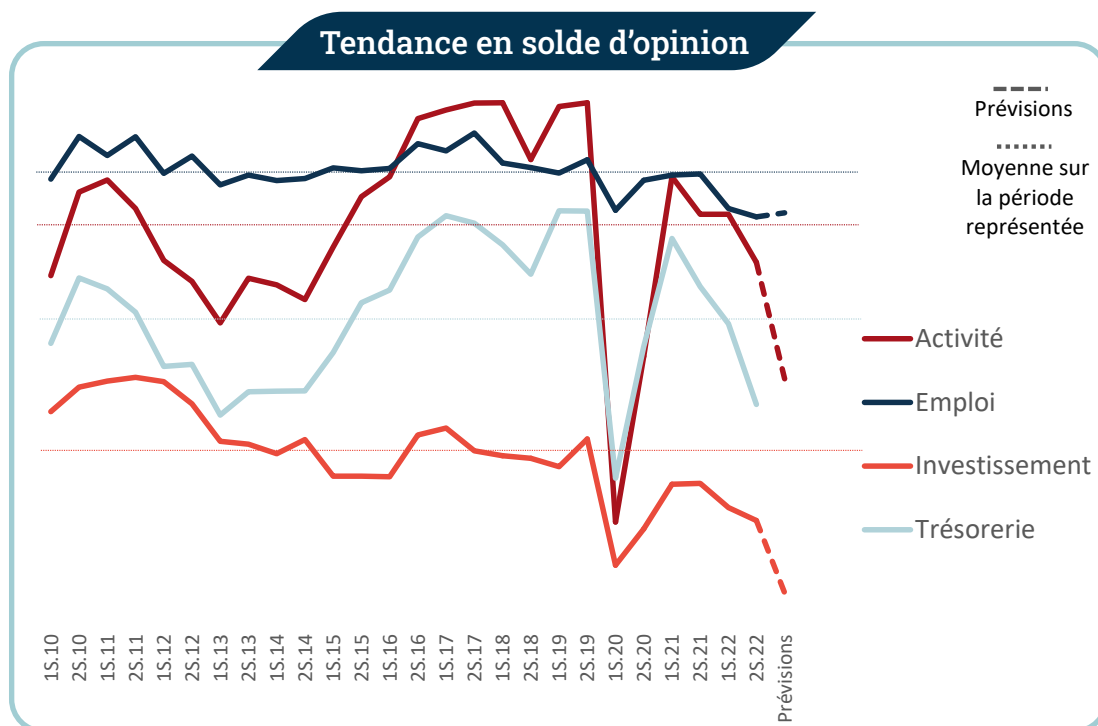
Ce semestre, que retenir dans l'artisanat régional ?

Ce semestre, après la stabilité observée précédemment, la situation se dégrade : seuls 14 % des artisans interrogés déclarent une hausse d'activité contre 20 %*. La plupart des secteurs sont touchés à l'exception de la Production et de la Réparation où les déclarations de baisse d'activité se réduisent au profit de davantage de stabilité voire d'une amélioration de l'activité.

L'emploi continue de se dégrader lentement : près de 15 % des artisans déclarent des réductions de personnels (contre 13 %*) tandis que les déclarations de recrutement ces six derniers mois n'évoluent pas (8 %).

La trésorerie et l'investissement s'érodent encore ce semestre : 23 % des artisans déclarent des investissements ce semestre (24 %*) et 42 % une détérioration de leur trésorerie (+8 points*), tendance accrue dans le secteur de l'Alimentation.

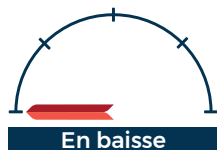
Le contexte économique et l'inflation généralisée tendent à réduire l'optimisme des artisans pour les prochains mois. Ainsi, ils ne sont que 6 % à prévoir une activité en hausse et 38 % en baisse (+10 points*). Les prévisions pour l'emploi ne sont pas meilleures avec des prévisions à la baisse plus importantes qu'au semestre précédent (+2 points*).



ACTIVITÉS



TENDANCE S-1



Au cours de ce semestre, l'activité se dégrade avec seuls 14 % des artisans interrogés déclarant une activité en hausse (contre 20 %*) et 58 % maintiennent leur niveau d'activité (+5 points*). Cette tendance se retrouve plus particulièrement dans le Bâtiment comme le semestre précédent (13 % déclarent une activité en hausse contre 23 %*) et les Services. En revanche, la Production se redresse légèrement : 69 % des déclarations concernent une activité stabilisée ou en hausse contre 61 %.

Les carnets de commande semblent moins fournis qu'au précédent semestre (66 % contre 72 %*) ce qui se traduit également dans l'appréciation de l'avenir avec un contexte général jugé défavorable par 75 % d'entre eux. Un peu plus de la moitié des artisans déclarent être juste confiants voire optimistes pour les prochains mois (-10 points par rapport au semestre précédent, lui-même en recul).

Les prévisions pour les mois à venir ne sont guère plus encourageantes : 38 % envisagent une baisse d'activité dans les prochains mois.

Activité stable ou en hausse



Activité confiant ou optimiste



EMPLOI



TENDANCE S-1



Ce semestre, l'emploi continue sur sa tendance baissière : 15 % des répondants déclarent une baisse de leurs effectifs (+2 points*). Dans les Services, cette tendance s'est accentuée (15 % de déclarations d'effectifs en baisse contre 9 %*) tandis que les autres secteurs maintiennent leur tendance du semestre dernier.

17 % des artisans déclarent un recrutement ces six derniers mois (+1 point*) avec des différences selon les secteurs, notamment ceux des Services et de la Production où ils ne sont que 12 % des répondants à avoir effectué un recrutement.

Plus de 40 % des recrutements se réalisent encore en CDI (contre 47 %*) avec pour motif principal le remplacement d'un collaborateur. Notons également une hausse des difficultés de recrutement (+6 points*) principalement par manque de qualification ou de motivation des candidats.

Dans les prochains mois, les prévisions de recrutement se stabilisent : 82 % des dirigeants envisagent un maintien de leurs effectifs. Cependant, les secteurs de l'Alimentation et des Services semblent plus en difficultés.

Emploi stable ou en hausse



INVESTISSEMENTS



TENDANCE S-1



La tendance à la baisse persiste ce semestre avec seulement 23 % des artisans à déclarer avoir investi (-1 point). Le renouvellement de machines, matériel ou véhicule reste le principal motif d'investissement (44 %). Seuls les secteurs de la Production et de la Réparation inversent la tendance baissière observée le semestre dernier.

Pour les six prochains mois, les prévisions d'investissement continuent de se réduire (17 % contre 19 %*)

Investissement



SITUATION FINANCIÈRE



TENDANCE S-1



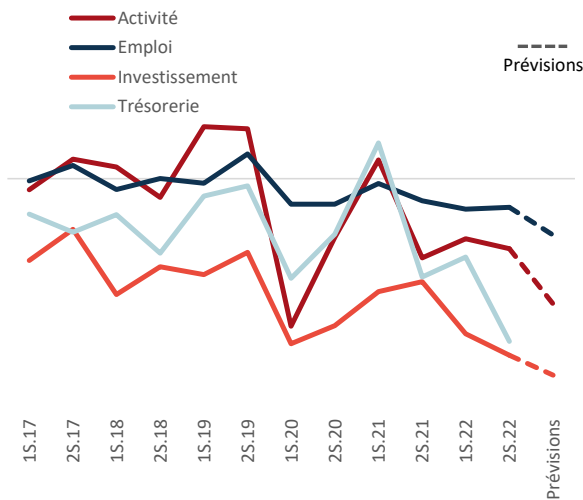
Ce semestre, la trésorerie se dégrade sensiblement : 42 % des répondants déclarent une trésorerie dégradée (+8 points*). Les secteurs de l'Alimentation et de la Réparation présentent une situation très dégradée (60 % contre 35 %* et 46 % contre 32 % respectivement) principalement en raison de la hausse des prix. Seul le secteur de la Production ne semble pas voir sa situation se dégrader davantage ce semestre.

Situation stabilisée ou améliorée



* au semestre précédent

ALIMENTATION



Le redressement observé au semestre précédent se stabilise ces derniers mois. En effet, ils sont 63 % à déclarer une activité stabilisée ou en hausse (contre 60 %*). Ceci se retrouve dans les carnets de commande, davantage jugés comme normaux (64 %, soit +5 points*) par les artisans que bien garnis.

En matière d'emploi, la stabilité prédomine encore ce semestre : les répondants sont moins nombreux à déclarer une baisse d'effectifs (16 % contre 17 %*) tandis que les recrutements se réalisent toujours majoritairement dans le cadre d'un remplacement. Les estimations pour les prochains mois ne sont guère optimistes avec des prévisions à la baisse (24 %) notamment en raison de contraintes économiques (niveau d'activité jugés insuffisants).

La trésorerie s'enfonce à nouveau ce semestre avec 60 % des répondants qui déclarent une baisse de leur trésorerie principalement en raison de la hausse des prix des approvisionnements (51 %). L'investissement continue de fléchir un peu plus avec 19 % des répondants seulement à déclarer un investissement au cours des six derniers mois (majoritairement dans le renouvellement de matériel ou de machine). Dans ce contexte, les prévisions ne sont pas plus optimistes avec 84 % des entreprises ne pensant pas investir prochainement (+5 points*).

L'inquiétude domine parmi les artisans du secteur : 67 % se déclarent inquiets voire pessimistes. Les prévisions d'activité pour les prochains mois se dégradent fortement (49 % à envisager une baisse d'activité contre 31 %*).

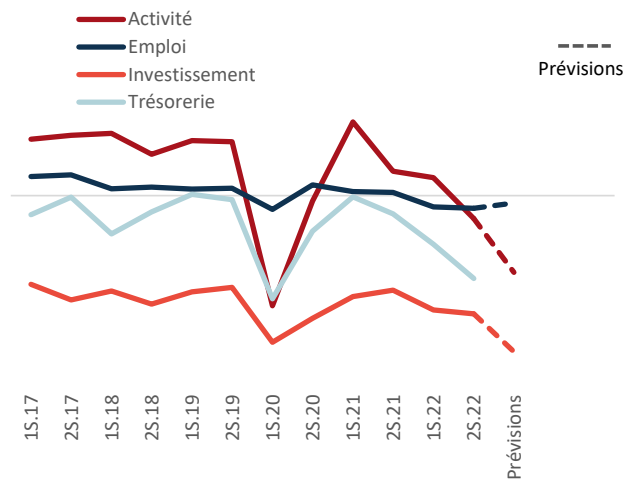
BÂTIMENT



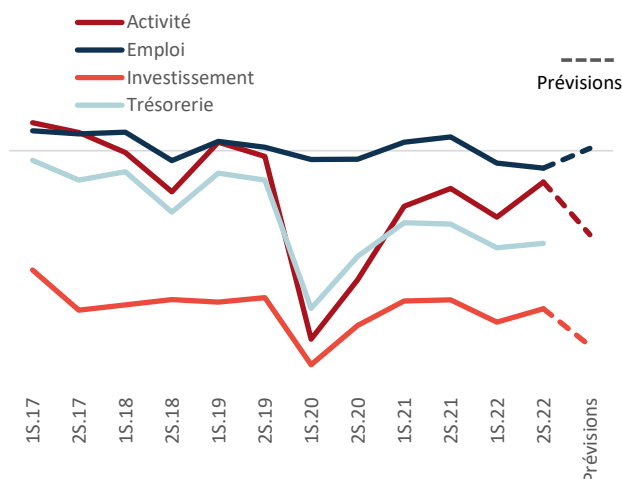
Ce semestre, le secteur du Bâtiment voit son activité se dégrader sensiblement : ils sont respectivement 21 % à déclarer une détérioration de leur activité et seulement 13 % une hausse d'activité (-10 points*) malgré une dynamique plus marquée dans le second œuvre. Pour les prochains mois, les artisans du secteur n'expriment pas un niveau de confiance élevé et sont 35 % à envisager une baisse de leur activité (+7 points*).

Ce semestre, comme précédemment, les effectifs sont restés relativement stables (73 % contre 75 %) bien que les réductions de personnels s'accroissent légèrement (16 %, +1 point*). Les difficultés de recrutement semblent moins présentes ce semestre (32 %) bien que supérieures encore à l'ensemble des secteurs (28 %). Dans les six prochains mois, les prévisions s'orientent vers davantage de stabilité pour 82 % des répondants.

Le secteur du Bâtiment, avec un investissement stable (28 % ont investi ce semestre), est celui où la part des dirigeants à avoir investi est la plus élevée ces six derniers mois (+5 points par rapport à l'ensemble des secteurs). Les prévisions s'orientent aussi vers une stabilité avec des investissements orientés vers le renouvellement du matériel et des machines. En matière de trésorerie, elle se dégrade fortement comme dans beaucoup de secteurs (36 % de baisse de trésorerie contre 30 %*).



PRODUCTION



Contrairement au semestre précédent qui voyait l'activité du secteur fléchir légèrement, celle-ci semble s'orienter à la hausse ces six derniers mois (20 % déclarent une hausse de leur activité ce semestre, soit 4 points de plus*). Malgré cette amélioration, les artisans du secteur restent plutôt inquiets pour l'avenir (52 % se déclarent inquiets voire pessimistes) dans un contexte fortement jugé comme défavorable.

L'emploi reste relativement stable ce semestre pour 83 % des répondants. Notons que les recrutements en CDI ne représentent plus que 32 % des recrutements (contre 51 %*) tandis que les CDD progressent. Ces recrutements s'effectuent majoritairement dans le cadre d'un remplacement (51 %). Pour les prochains mois, les artisans anticipent une stabilité de leurs effectifs (87 % contre 83 %*). Seules 7 % des entreprises envisagent des recrutements prochainement (9 %*).

En matière d'investissements, le secteur se situe dans la moyenne avec 23 % de répondants déclarant un investissement, notamment dans le cadre d'un renouvellement voire d'un accroissement du parc de machines/véhicules. Dans les six prochains mois, ils ne sont que 17 % à penser investir dans leur appareil de production. La trésorerie reste fragile avec 41 % des artisans l'estimant comme dégradée (-1 point*).

Dans ce contexte, les artisans sont 36 % à envisager une baisse d'activité dans les six prochains mois (+5 points*).

* au semestre précédent

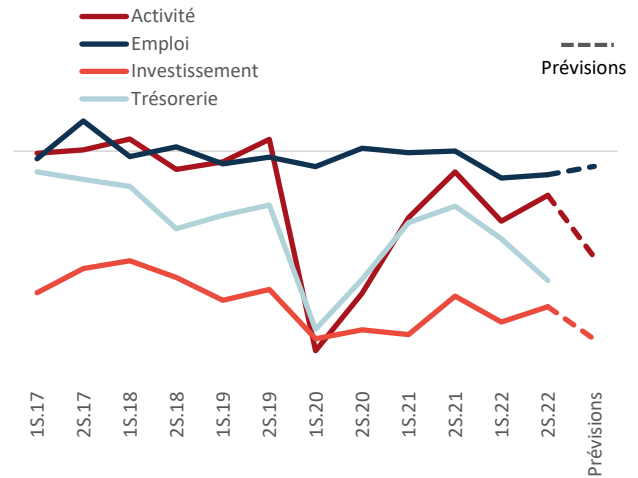
RÉPARATION



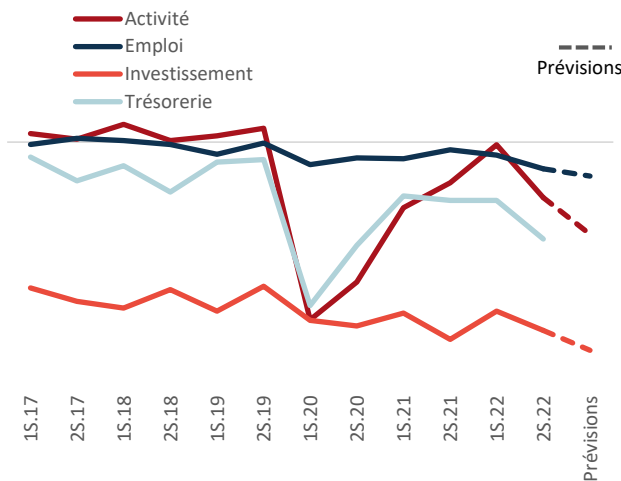
Ce semestre voit la situation s'améliorer légèrement : 74 % des entreprises déclarent une activité stable ou en hausse (contre 69 % le semestre dernier). La situation reste malgré tout fragile avec 26 % de baisse d'activité et un contexte jugé défavorable par plus de 80 % des artisans du secteur. Ceci se traduit dans les mois à venir par des prévisions à la baisse pour 38 % des répondants (+8 points*) et seulement 6 % envisagent une amélioration de leur activité.

L'emploi se maintient comme au semestre précédent avec 86 % des entreprises déclarant des effectifs stables ou en hausse. Les recrutements effectués au cours de ces derniers mois se font majoritairement en CDI (63 %), soit la part la plus importante parmi les différents secteurs. Cependant, ceci est en partie contrebalancé par une prévision en hausse des déclarations de fin de contrat pour des raisons économiques (passant de 0 % à 38 % entre ce semestre et le précédent) qui va de pair avec les estimations d'activité futures. Pour 86 % des artisans du secteur, l'emploi devrait rester stable au semestre prochain.

En comparaison à l'ensemble des secteurs, celui de la Réparation déclare davantage d'investissements ce semestre (26 %, soit 2 points de plus*) notamment dans l'achat de nouveaux matériels. La trésorerie s'enfonce et devient préoccupante pour 46 % des artisans (32 %*) principalement en raison de la hausse des prix et du délai de paiement des clients. Pour les investissements futurs, 79 % envisagent de n'en faire aucun dans les prochains mois.



SERVICES



Le secteur des Services, après un léger redressement, voit son activité fléchir à nouveau : 66 % des entreprises déclarent une activité stable ou en hausse ce semestre (-8 points*) principalement en raison de la perte de marchés. Les carnets de commande semblent moins garnis. Ils sont seulement 6 % à le considérer comme bien garni contre 16 % au semestre précédent. Les prévisions pour les prochains mois ne sont guère encourageantes : 40 % envisagent une baisse de leur activité contre 23 % précédemment.

Du côté de l'emploi, la situation se dégrade avec 15 % des répondants qui déclarent un effectif en baisse contre 9 % précédemment. Notons que, quel que soit le sous-secteur (soins à la personne ou les autres services), cette baisse d'effectifs s'expliquerait par le non renouvellement du contrat, un départ en retraite ou d'un départ volontaire. Les prévisions sont plutôt stables par rapport à ce qui est déclaré ce semestre avec 16 % des artisans estimant une baisse de leurs effectifs dans les prochains mois.

Comme pour beaucoup de secteurs, la trésorerie se détériore un peu plus ce semestre (43 %, soit 9 points de plus*) tandis que les artisans estimant une amélioration de celle-ci ne sont plus que 7 % (-6 points*). En comparaison à l'ensemble des secteurs, celui des Services investit le moins ce semestre : ils sont 85 % à ne déclarer aucun investissement et cette situation ne s'améliorera pas dans les prochains mois (seuls 11 % envisagent un investissement).

Méthodologie

L'enquête a été réalisée en janvier 2023 auprès d'un échantillon d'entreprises artisanales représentatif par activité de 1 572 entreprises.

Le solde d'opinion correspond à la différence entre le pourcentage d'entreprises ayant répondu positivement et le pourcentage de celles ayant répondu négativement.

La barre présente sur les graphiques sectoriels représente le 0.
Si la courbe est au-dessus, cela signifie qu'il y a plus d'entreprises qui répondent positivement que négativement.

En dessous, la proportion d'entreprises qui répondent négativement est supérieure.

* au semestre précédent

LOIRE-ATLANTIQUE 44



Activité



Ce semestre, l'activité est plutôt stable (54 %, soit 5 points de plus*) bien que les entreprises déclarant une baisse d'activité sont encore nombreuses (33 %). Globalement, l'ensemble des secteurs sur le département subissent un recul ou une stabilité de leur activité, notamment le secteur de la Réparation (+9 points* d'artisans déclarant une activité en baisse). Les prévisions pour les prochains mois ne sont pas mieux orientées avec seulement 6 % des entreprises à envisager une hausse d'activité et un contexte économique jugé défavorable pour 75 % des artisans du département.

les prochains mois sont à davantage de stabilité (82 % comme au semestre précédent) sauf pour les secteurs de l'Alimentation et des Services où les prévisions de réduction d'effectifs sont importantes (27 et 17 % respectivement).



Emploi



L'emploi est en recul ce semestre : 16 % des artisans du département déclarent un effectif en baisse (3 points de plus*) notamment dans les Services bien que cette tendance s'observe sur l'ensemble des secteurs. Les prévisions pour

La trésorerie des entreprises du département se détériore significativement (46 % des répondants, +11 points*) dans l'ensemble des secteurs bien que cela soit plus prégnant dans l'Alimentation. En matière d'investissements, les artisans sont peu à déclarer avoir investi ce semestre (22 %, soit -2 points*) comme dans les prochains mois où 83 % des répondants ne souhaitent pas investir.



Investissements



Situation financière



MAINE-ET-LOIRE 49

Comme au semestre précédent, l'activité du département reste stable pour 64 % des répondants (contre 56 %) et ce dans tous les secteurs globalement. On peut cependant noter une légère amélioration pour le secteur de la Réparation qui subissait un recul important au cours du dernier semestre. En revanche, les prévisions pour le prochain semestre s'orientent vers davantage de baisse d'activité (35 % envisagent une baisse d'activité contre 26 %) et ce sur l'ensemble des secteurs.

malgré tout une part croissante d'artisans envisageant une baisse d'effectifs (+3 points*).



Activité



Comme pour l'activité, l'emploi reste stable avec peu de mouvements à la hausse ou à la baisse : 76 % des répondants déclarent un effectif stable par rapport aux six derniers mois, soit un niveau proche de celui de la région. Cette stabilité de l'emploi s'observe dans presque tous les secteurs avec une légère amélioration dans celui de l'Alimentation. Les prévisions s'orientent également vers une stabilité pour les prochains mois avec

L'investissement continue de reculer depuis plusieurs semestres consécutifs : 78 % n'ont pas réalisé d'investissement ce semestre (+1 point*). Ce recul est plus prégnant dans les secteurs de l'Alimentation et des Services. Les prévisions restent en retrait par rapport à ce semestre avec 21 % des artisans pensant investir prochainement. La trésorerie continue de reculer depuis plusieurs semestres. Sur ces six derniers mois, les artisans sont 38 % à estimer une détérioration de celle-ci (contre 34 %*).



Emploi



Investissements



Situation financière



MAYENNE 53



Activité



Ce semestre, l'activité dans le département fléchit à nouveau. Seuls 14 % des artisans déclarent une activité en hausse (-4 points*) et 25 % à estimer qu'elle s'est dégradée (+5 points*). C'est notamment le cas dans les secteurs du Bâtiment et des Services où l'activité s'est sensiblement détériorée (respectivement 24 % et 35 % de déclarations). En revanche, l'Alimentation est plutôt stable par rapport au semestre précédent (65 % déclarent une activité stable ou en hausse, soit 2 points de plus*).

difficultés depuis plusieurs semestres : 18 % ont réduit leurs effectifs contre 16 %*. L'emploi dans les six prochains mois semble suivre une tendance stable, voire en légère hausse : 10 % envisagent des recrutements.



Emploi



L'investissement se dégrade : seuls 21 % des répondants ont investi ce semestre. Les prévisions à six mois s'orientent vers une baisse plus sensible encore avec seulement 14 % d'investissements de prévus. Quant à la trésorerie, après un semestre de stabilité, les artisans sont 35 % à déclarer une détérioration de celle-ci.



Investissements



Situation financière



L'emploi est en légère hausse ce semestre : 85 % des répondants déclarent un effectif stable ou en hausse ce semestre (+2 points*). Dans le secteur de la Réparation, ils sont 25 % à estimer leurs effectifs en baisse contre 42 % le semestre précédent. Globalement, les autres secteurs sont plutôt stables par rapport au semestre précédent sauf celui des Services qui semble avoir des

Les prévisions pour les prochains semestres tendent à se dégrader : plus de 39 % des artisans envisagent une baisse d'activité. Dans l'Alimentation, cette part atteint 63 %.

* au semestre précédent



SARTHE

72

72 % des artisans déclarent une activité stable ou en hausse ce semestre (+1 point*). Le secteur de la Production se redresse de sa situation délicate avec 71 % des déclarations qui concernent une activité stable ou en hausse (+20 points*). Seul le secteur des Services semble en plus grande difficulté ce semestre. Malheureusement, cette stabilité ne semble pas se poursuivre au cours des six prochains mois : ils sont près de 44 % à envisager une baisse d'activité avec des prévisions toujours pessimistes pour le secteur des Services.

L'emploi dans le département sarthois se réduit ce semestre pour 16 % des entreprises (+5 points*) notamment dans les Services où ils sont 25 % à déclarer une baisse d'effectif. Pour les prochains mois, les prévisions s'orientent vers davantage de stabilité (84 %).

Ce semestre, l'investissement est stable avec 78 % d'entreprises n'ayant pas investi. Le secteur de la Production semble se redresser avec un investissement en hausse (24 % d'artisans ayant investi contre 9 % au semestre précédent). Enfin, la trésorerie reste dans une situation délicate, et ce depuis plusieurs semestres consécutifs, avec 46 % des déclarations qui concernent une dégradation de celle-ci.



Activité



Emploi



Investissements



Situation financière



VENDÉE

85



Activité



Emploi



Investissements



Situation financière



Malgré une stabilité de l'activité au cours des derniers semestres, celle-ci fléchit : seuls 15 % des artisans du département déclarent une activité en hausse quand ils sont 28 % à subir une baisse (+6 points*). C'est notamment visible dans les secteurs du Bâtiment (21 % des déclarations) et dans les Services (36 %). Seuls les secteurs de la Production et de la Réparation bénéficient d'une activité légèrement plus favorable.

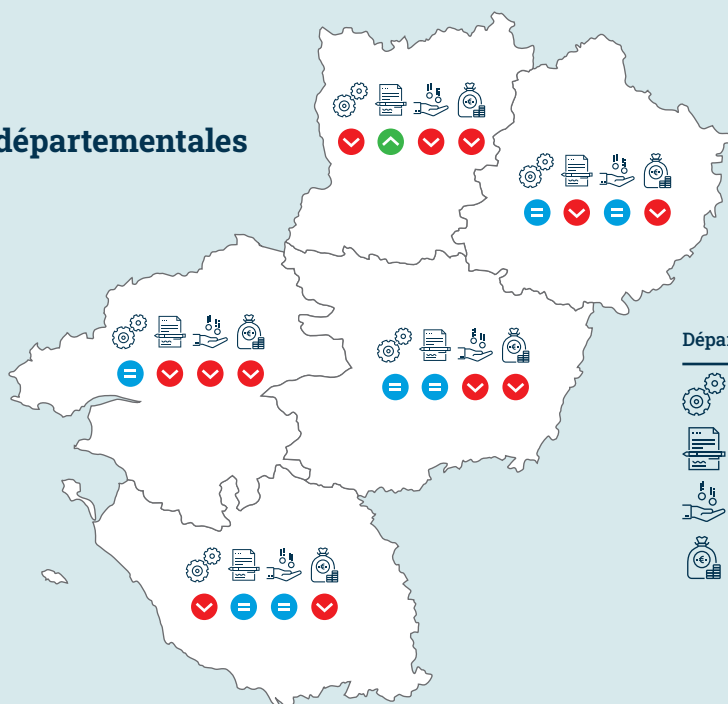
Ce semestre, l'emploi évolue peu : 12 % déclarent une réduction d'effectifs quand 11 % ont vu leurs effectifs croître, soit la même proportion que le semestre précédent. Cette stabilité se retrouve dans les secteurs des Services et de la Production. Pour les six mois à venir, 81 % des artisans envisagent de conserver leurs effectifs bien que les artisans du secteur de la Réparation semblent davantage inquiets : ils sont 18 % à prévoir une baisse de leurs effectifs (+9 points*).

La trésorerie continue de se dégrader pour l'ensemble des secteurs de l'artisanat : 41 %, soit 8 points de plus qu'au semestre précédent, déclarent une trésorerie en baisse notamment

dans le secteur de l'Alimentation où cette part atteint 63 % des répondants. L'investissement est plutôt stable par rapport au semestre précédent (74 % ne déclarent aucun investissement, soit -2 points*) bien que les prévisions pour les futurs mois soient orientées vers un recul plus important (85 % n'envisagent aucun investissement).

Enfin, les prévisions d'activité pour les mois suivants s'orientent vers une détérioration de celle-ci avec des prévisions à la baisse pour 37 % des artisans du département.

Tendances départementales



Département	44	49	53	72	85
Activité					
Emploi					
Investissements					
Situation financière					


* au semestre précédent

L'artisanat en Pays de la Loire

L'artisanat représente en Pays de la Loire **162 777 salariés**

85 672 établissements et **14 229 apprentis**, soit :

1 emploi sur 7 

1 établissements sur 4 

2 apprentis sur 5 

1 création d'entreprise sur 4 

Définition de l'artisanat



L'alimentation

Le secteur de l'Alimentation comprend les activités de la boulangerie pâtisserie confiserie, boucherie charcuterie, plats à emporter (crêpes, pizzas...) et poissonnerie.



Le bâtiment

Le secteur du Bâtiment et de la Construction comprend les activités de gros oeuvre (maçonnerie, charpente...), de second oeuvre (peinture, plâtrerie, électricité, plomberie, chauffage...), de terrassement, de génie civil...



La production

Le secteur de la Production comprend les activités de l'agroalimentaire, l'imprimerie et la sérigraphie, les laboratoires de photos, l'ameublement, la métallurgie et le travail des métaux, la mécanique générale et la sous-traitance pour l'industrie de production, etc.



La réparation et services


Le secteur des Services et de la Réparation comprend les soins à la personne (salons de coiffure et d'esthétique), les fleuristes, la cordonnerie, la réparation d'appareils électroménagers, les retouches vestimentaires, la blanchisserie pressing laverie, les taxis et ambulances, la réparation et l'entretien de véhicules automobiles, cycles et motos...




Chambre
de **Métiers**
et de l'**Artisanat**

PAYS DE LA LOIRE

Nous contacter :

 Observatoire Régional de l'Artisanat des Pays de la Loire
6 boulevard des Pâtureaux
44985 SAINTE-LUCE/LOIRE Cedex

 observatoire@artisanatpaysdelaloire.fr

 02 51 13 31 36

 www.artisanatpaysdelaloire.fr